



# Инвестиционный отчет

31.12.2018

1. LTV (Коэффициент «Кредит / Остаток лизинговых платежей»):




**ДОЛГ** 199 млн рублей

**ЛИЗИНГОВЫЕ ПЛАТЕЖИ** 315 млн рублей

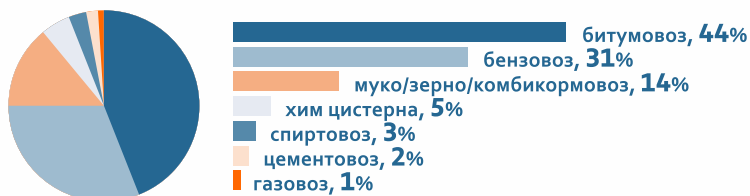
2. Коэффициент «Проценты к получению / Проценты к уплате»



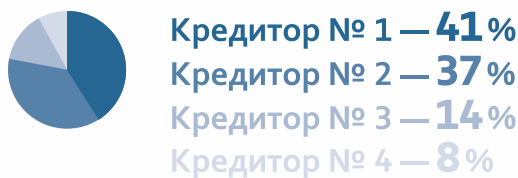
3. Количество полуприцепов, оформленных в лизинг, в штуках



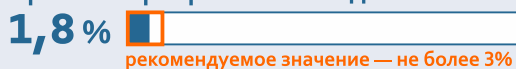
4. Виды полуприцепов в лизинговом портфеле



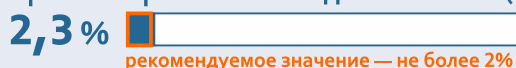
5. Структура задолженности перед кредиторами



6. Уровень просроченной задолженности (свыше 5 дней до 60 дней)

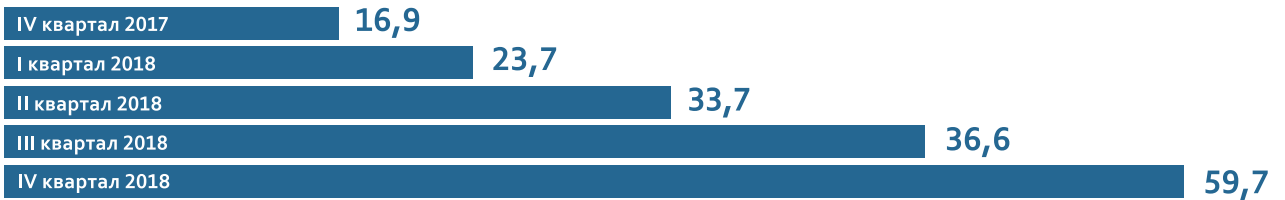


7. Уровень проблемной задолженности (свыше 60 дней)

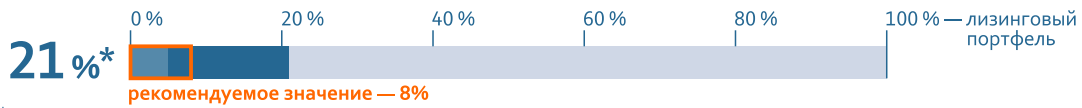




8. **Динамика общей суммы лизинговых платежей за квартал, млн рублей**

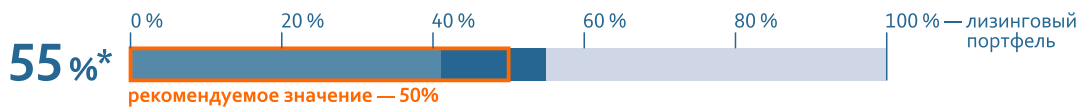


9. **Максимальная доля 1 клиента в портфеле**



\* 5% — без учета двух крупнейших клиентов с краткосрочным договором лизинга (1 год)

10. **Доля 10 крупнейших покупателей**



\* 41% — без учета двух крупнейших клиентов с краткосрочным договором лизинга (1 год)