



Инвестиционный отчет

30.09.2018

1. LTV (Коэффициент «Кредит / Остаток лизинговых платежей»):




ДОЛГ 105,4 млн рублей

ЛИЗИНГОВЫЕ ПЛАТЕЖИ 281 млн рублей

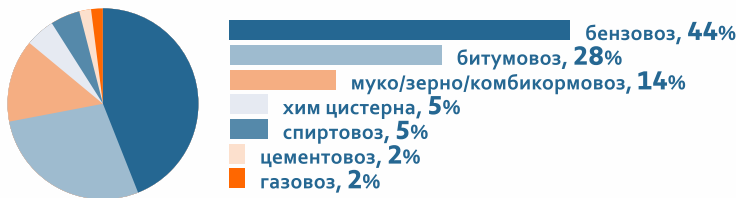
2. Коэффициент «Проценты к получению / Проценты к уплате»



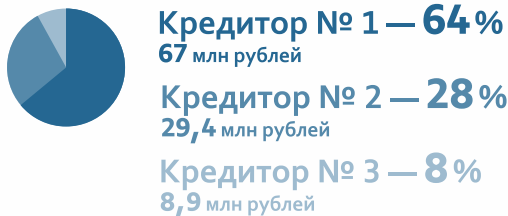
3. Количество полуприцепов, оформленных в лизинг, в штуках



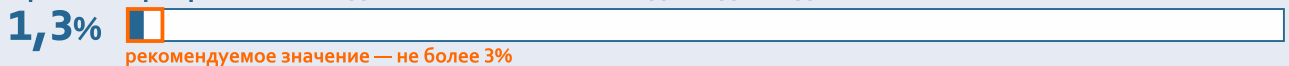
4. Виды полуприцепов в лизинговом портфеле



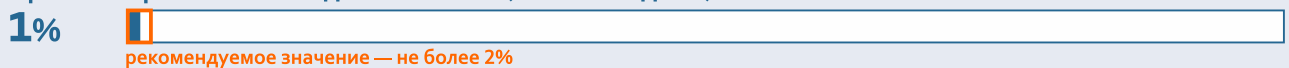
5. Структура задолженности перед кредиторами



6. Уровень просроченной задолженности (свыше 5 дней до 60 дней)

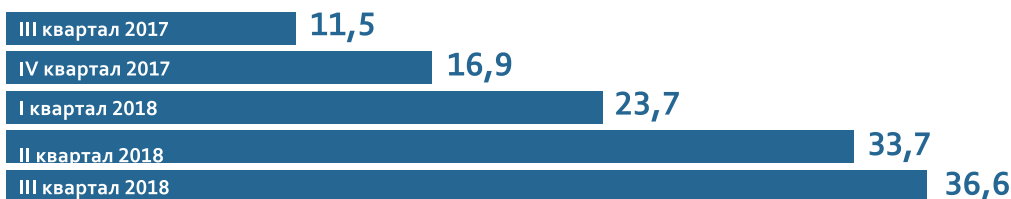


7. Уровень проблемной задолженности (свыше 60 дней)





8. **Динамика общей суммы лизинговых платежей за квартал, млн рублей**



9. **СТІ (Коэффициент «Операционные затраты / Процентная маржа»)**



10. **Максимальная доля 1 клиента в портфеле**



* 8% — без учета одного крупнейшего клиента с краткосрочным договором лизинга (1 год)

11. **Доля 10 крупнейших покупателей**



* 43% — без учета одного крупнейшего клиента с краткосрочным договором лизинга (1 год)