



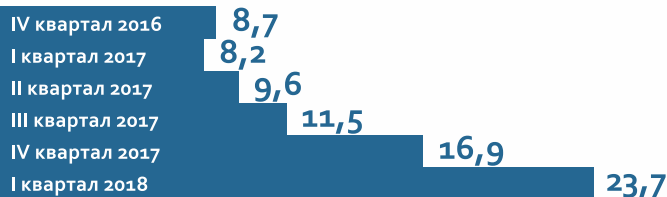
Инвестиционный отчет

31.03.18

1. **Покрытие долга лизинговыми платежами:**




2. **График динамики размера ежемесячных лизинговых платежей, млн рублей**



3. **СТИ**



4. **Количество полуприцепов, оформленных в лизинг, в штуках**



5. **Максимальная доля 1 клиента в портфеле**



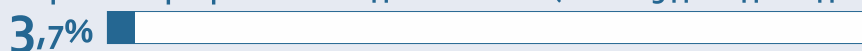
6. **Виды полуприцепов в лизинговом портфеле**



7. **Структура задолженности перед кредиторами**



8. **Уровень просроченной задолженности (свыше 5 дней до 60 дней)**



9. **Уровень проблемной задолженности (свыше 60 дней)**

