




# Инвестиционный отчет

31.12.2017


## 1. Покрытие долга лизинговыми платежами:



## 2. График динамики размера ежемесячных лизинговых платежей, млн рублей



## 3. Количество полуприцепов, оформленных в лизинг, в штуках



## 4. Максимальная доля 1 клиента в портфеле



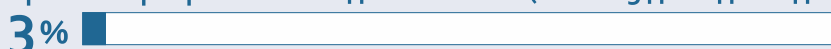
## 5. Виды полуприцепов в лизинговом портфеле



## 6. Структура задолженности перед кредиторами



## 7. Уровень просроченной задолженности (свыше 5 дней до 60 дней)



## 8. Уровень проблемной задолженности (свыше 60 дней)

